

FICHE PAYS

JANVIER 2018

FINLANDE

Population : 5,49 millions d'habitants (2016)

PIB/habitant : 34 600 €/habitant (2016)

[France : 31 700 €/habitant (2016)]

Langue officielle : finnois et suédois

Taux d'alphabétisation : 100%

PRODUCTION ÉDITORIALE

Nombre d'éditeurs actifs

D'après les dernières statistiques disponibles, il existe en 2014 environ 250 maisons d'édition en Finlande, enregistrées au centre finlandais des ISBN¹. Seule une minorité d'entre elles a cependant une activité réelle ou exclusive dans le domaine de l'édition.

En 2016², les 103 membres de l'Association des éditeurs finlandais ont concentré 75% du chiffre d'affaires et ont publié 80% des titres du secteur.

Parmi les plus grandes maisons d'édition, on peut citer *Otava*, *WSOY* et *Gummerus*, toutes fondées à la fin du 19^e siècle.

EN 2016, LES 103
MEMBRES DE
L'ASSOCIATION DES
ÉDITEURS FINLANDAIS ONT
PUBLIÉ 80% DES TITRES

Nombre moyen de titres publiés

Selon la Bibliothèque Nationale de Finlande³, 9 884 titres ont été publiés en 2016⁴, chiffre en très légère hausse par rapport à 2015 (+0,2%). De ce total, 7 653 titres (soit 77,4%) ont été publiés en finnois et 411 (4,2%) en suédois.

La taille modeste du marché finlandais et la spécificité de la langue empêchent les maisons d'édition de se spécialiser dans un secteur unique. Cela explique également que les tirages soient relativement peu élevés.

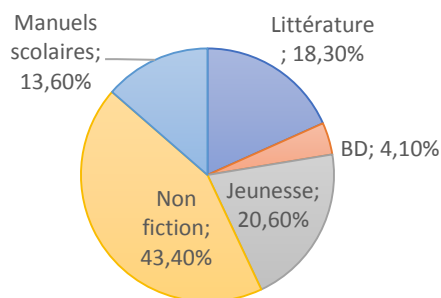
¹ Source : *Nordic Book Statistics Report 2014*

² Source : Site web de l'Association des éditeurs finlandais

³ Ces statistiques correspondent aux publications papier ayant fait objet du dépôt légal pendant l'année.

⁴ Source : The National Library of Finland Legal Deposit and Publisher Statistics, 2016

Production de titres par genre [2016]



Source : Statistics – *Finlands Förlagsförening (The Finnish Book Publishers Association)*, 2016

VENTES

Chiffre d'affaires

En 2016⁵, le chiffre d'affaires du secteur de l'édition s'élève à 239,4 millions d'euros (ventes nettes sans TVA), en hausse (+3,2%) par rapport à 2015.

Les manuels scolaires représentent 92,7 millions d'euros de chiffre d'affaires, soit 38,7% du CA des éditeurs en 2016. Les livres de littérature (fiction) représentent 32,2 millions d'euros du CA, soit 13,4%.

Évolution du chiffre d'affaires de l'édition (ventes nettes sans TVA)

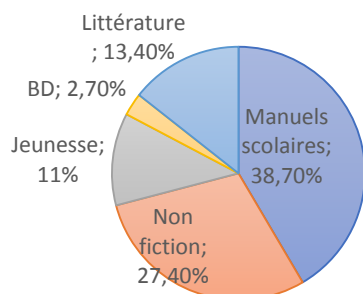
	2012	2013	2014	2015	2016	2015 - 2016
Livres imprimés	245,5	235,8	226	212,5	215,6	+1,5%
Livres numériques et audio	17,4	17,7	18,9	19,5	23,8	+22%
Total	263	253,6	244,9	232	239,4	+3,2%

Source : Statistics – *Finlands Förlagsförening*, 2016

⁵ Source : Statistics – *Finnish Book Publishers Association*, 2016

EN 2016, ON OBSERVE POUR LA PREMIÈRE FOIS DEPUIS 2012 UNE TENDANCE À LA HAUSSE DU CHIFFRE D'AFFAIRES DU SECTEUR (+3,2%)

Chiffre d'affaires par catégorie (2016)



Source : Statistics – Finlands Förlagsförening (The Finnish Book Publishers Association), 2016

LES MANUELS SCOLAIRES REPRÉSENTENT PRÈS DE 40% DU CA DU SECTEUR

Livre numérique

En 2016⁶, la vente de livres numériques et audio représente 23,8 millions d'euros, en forte augmentation (+22%) par rapport à 2015. Le chiffre d'affaires de ces deux formats représente ainsi 9,9% du marché du livre.

2 576 titres ont été publiés en 2016 en Finlande en format numérique, représentant une importante hausse de 44% par rapport à 2015.

Système de prix

Depuis 1971, le prix du livre est soumis à la concurrence ; ainsi, il varie dans le temps et entre les distributeurs : chaque détaillant décide du prix des livres qu'il propose au public. Néanmoins, une partie des éditeurs signalent un prix recommandé dans leurs publicités et catalogues.

Il est à noter que les livres font l'objet de soldes annuels en début d'année.

⁶ Source : Statistics – Finlands Förlagsförening (The Finnish Book Publishers Association), 2016

Prix moyen

En 2014⁷, en moyenne, le prix d'achat d'un livre est de 17 euros (TTC). Il n'y a pas de données disponibles plus récentes à ce sujet.

T.V.A.

Le livre dans son format papier se voit appliquer un taux de T.V.A. réduit de 10%. Sont néanmoins exemptés de T.V.A. les éditeurs de livres papier dont le chiffre d'affaires annuel est inférieur à 8 500 €.

Concernant les livres numériques, ils ne bénéficient pas de cet avantage fiscal, le taux de T.V.A. applicable est de 23% (taux standard).

TRADUCTIONS

Les derniers rapports statistiques consultés ne spécifient pas le nombre de traductions pour les années 2014, 2015 et 2016.

Ainsi, sur les 10 570 titres publiés en Finlande en 2013, 2 357 d'entre eux sont des traductions, soit 22,3% de l'ensemble des publications. La majorité des traductions sont des ouvrages d'auteurs suédois (près de 20%)⁸.

DIFFUSION

En 2014⁹, on compte 239 librairies en Finlande et deux e-tailers majeurs ; le nombre de librairies a fortement diminué depuis la suppression en 1971 du système de prix fixe.

En plus des librairies traditionnelles, la diffusion marchande des ouvrages s'appuie sur un tissu dense de kiosques, supermarchés, stations essence, dont le nombre total est estimé à environ 2 400 en 2014¹⁰.

Quant à la répartition des ventes par circuit en 2016¹¹, les grossistes sont le canal de vente le plus répandu du pays avec 36,6% du total des ventes, suivi de très près par les librairies qui cumulent 36,2% des ventes. On note également l'importance

⁷ Source : Nordic Book Statistics Report 2014

⁸ Source : The National Library of Finland, 2014

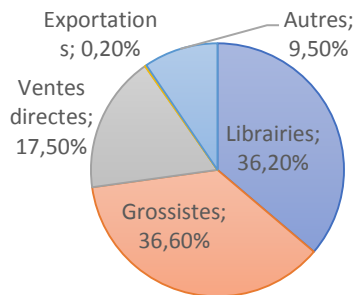
⁹ Il n'y a pas de données disponibles plus récentes à ce sujet. Source : Nordic Book Statistics Report 2014

¹⁰ Le système de diffusion du livre est caractérisé par des points de vente très divers, rendant difficile le décompte du nombre de librairies du fait d'un manque d'homogénéité dans ces groupes de détaillants.

¹¹ Source : Statistics – Finlands Förlagsförening (The Finnish Book Publishers Association), 2016

des ventes directes dans le pays (17,5%). Ces chiffres ne tiennent pas compte des ventes réalisées sur Internet ; elles sont toutefois estimées à hauteur de 10% du total de la valeur des ventes en 2016.

Répartition des ventes par circuit en 2016 (en %)



Source : Statistics – Finlands Förlagsförening (The Finnish Book Publishers Association), 2016

Foires et Salons

Foire du Livre d'Helsinki

Cette foire a lieu tous les ans en octobre.

Dates 2018 : 25 – 28 octobre 2018

Site internet : www.messukeskus.com

Diffusion non marchande

En 2016¹², on recense 743 bibliothèques publiques sur le territoire finlandais. Entre 2014 et 2016, 47 bibliothèques ont fermé, ce qui confirme la diminution constante et drastique du nombre de bibliothèques publiques dans le pays depuis cinquante ans. En 1970, on comptait 2 903 bibliothèques, en 1980, 1 608, en 1990, 1 151 et en 2010, 840.

En 2016, environ 87,3 millions de livres ont été empruntés dans ce réseau de bibliothèques, révélant également une tendance à la baisse du nombre de prêts réalisés depuis le début des années 2000.

Bibliothèques de lecture publique – Évolution

	2000	2007	2014	2016
Nombre de bibliothèques	936	895	790	743
Collection	40 897	40 478	37 427	31 371
Nombre de prêts (en millions)	102,197	100,840	90,870	87,369
Nombre d'emprunteurs	2 431	2 200	2 031	1 981

Source: Statistics Finland, Ministry of Education and Culture

ORGANISMES PUBLICS ET PROFESSIONNELS

Soutiens publics existants

En 1983, l'Association des éditeurs finlandais et le ministère de l'éducation ont créé la fondation littéraire de la Finlande (*Suomen Kirjasäätiö*), dont la fonction principale est de promouvoir la littérature nationale. La fondation distribue environ 30 000 € chaque année aux auteurs sous forme de prix littéraires, comme le prix *Finlandia*, *Finlandia Junior* ou encore *Tieto-Finlandia*.

Regroupements professionnels

Association des éditeurs Suomen Kustannusyhdistys

P.O.Box 177, Lönnrotinkatu 11 A

00121 Helsinki

Courriel : sakari.laiho@publishers.fi

Site internet : www.kustantajat.fi

Association des libraires - Kirjakaupalliitto

Urho Kekkosen katu 8 C 34b

00100 Helsinki

Courriel : toimisto@kirjakaupalliitto.fi

Site internet : www.kirjakaupalliitto.fi

Cette fiche pays a été réalisée par Nicolas Rodriguez Galvis, sous la direction de Clémence Thierry, au département Études du BIEF.

Conception graphique : Stéphanie Suchecki

Bureau international de l'édition française

115, boulevard Saint-Germain

75006 Paris

t: +33 (0)1 44 41 13 13

f: +33 (0)1 46 34 63 83

www.bief.org

Directeur de la publication : Nicolas Roche



¹² Source: Statistics Finland, [Ministry of Education and Culture](http://www.minedu.fi)